



Leading Power Storage Partner

LS머트리얼즈 제5기 영업보고서

2025년 1월 1일 ~ 2025년 12월 31일

Contents

I. 인사말씀	04
II. 성장연혁	06
III. 영업보고서	08
1. 회사의 개황	10
2. 영업경과 및 성과	13
3. 모회사, 자회사 및 기업결합 사항 등	14
4. 최근3년간 영업실적 및 재산상태	15
5. 회사가 대처할 과제	16
6. 이사 및 감사 등의 현황	16
7. 주주 현황	16
8. 회사, 회사 및 그 자회사 또는 회사의 자회사의 타회사에 대한 출자 현황	17
9. 주요 채권자	17
10. 결산기 후에 생긴 중요한 사실	17
11. 그 밖에 영업에 관한 중요사항	17
IV. 감사보고서	18
1. 감사위원회의 감사보고서	19
2. 독립된 감사인의 감사보고서	20
V. 재무제표	26
1. 연결 재무제표	28
2. 별도 재무제표	33



I. 인사말씀

존경하는 주주 여러분 안녕하십니까!



LS머트리얼즈 대표이사 홍영호입니다.

우선 바쁘신 와중에도 귀한 시간을 내시어 당사의 제5기 정기주주총회에 참석해주신 주주님들께 진심으로 감사드립니다.

지난 2025년은 대미 관세 정책을 비롯한 급변하는 국제 통상 여건 등 어려운 경영 환경에 직면한 한 해였습니다. 회사는 이러한 악조건 속에서도 전년 대비 약 8% 증가한 연결 매출 1,536억원을 달성하였으며, AI를 비롯해 빠른 속도로 다가오는 시장의 변화에 대응하기 위해 회사의 역량을 집중하였습니다.

2026년은 LS머트리얼즈의 성장에 있어서 그 어느 때보다 중요한 분수령이 될 것입니다. 전력의 중요성이 높아지고 있는 도약의 기회를 놓치지 않기 위해 세가지 목표를 설정하고 이를 달성하기 위해 전사적인 노력을 기울이겠습니다.

첫번째는 'AIDC 및 Grid 전력 솔루션 사업 본격화'입니다.

지난해까지 준비해온 AI 데이터센터와 신재생에너지 Grid 전력 솔루션 시장에서 UC 공급이 본격화될 것으로 예상됩니다. 올해를 실질적인 사업 개시의 원년으로 삼아, 확대되는 시장의 흐름에 발맞춰 견조한 성장세를 만들어가겠습니다.

두번째는 '전기차용 알루미늄 시장 진입 가속화'입니다.

자회사인 HAIMK는 지난 2025년 공장을 준공하고, 제품 생산 준비를 완료했습니다.

올해는 국내 전기차 시장에 고강도·경량 알루미늄 부품 공급 레퍼런스와 양산 수주 확보를 통해 시장 진입에 박차를 가하겠습니다.

세번째는 '해상풍력 인프라 사업을 통한 포트폴리오 다각화'입니다.

국내 해상풍력 밸류체인 확보를 위해 LS 관계사와 동반으로 설치항만 사업을 추진하여 해상풍력 인프라 시장을 선점하고 제조업 중심의 사업 구조에서 나아가 포트폴리오 확장을 도모하겠습니다.

LS머트리얼즈는 앞으로도 회사의 성장과 주주가치 제고를 최우선으로 생각하겠습니다.

주주 여러분의 변함없는 관심과 성원을 부탁드립니다. 가정에 건강과 행복이 함께하기를 기원합니다.

감사합니다.

대표이사 **홍영호**

II. 성장연혁

Ultracapacitor 산업을 이끌 LS머트리얼즈의 역사
 미래와 사회를 위한 차별화된 친환경 솔루션을 제공합니다.

2002
~
2009

사업부 재편

- 2002 LG전선에서 울트라커패시터 기술 개발 시작
- 2005 LSUC 2.8V 개발완료
파일럿 라인 안양공장에 구축
LS전선에서 기술 개발 진행 UC사업부 개편
- 2006 양산 제조라인 구미공장에 구축
- 2007 TS 16949:2002 인증 획득
하이브리드 커패시터 2.5V 5400F 개발완료
- 2008 LS전선 3개사(LS엠트론, LS전선, LS(주))로 계열분리
UC사업부 LS엠트론에 편입



2010
~
2019

기술개발 및 특허획득


- 2011 세계 최초 LSUC 3.0V 대형셀 개발
- 2013 LS엠트론 하이테크 센터(안양) 공장 이전
3000F 대형셀 생산라인 증설 및 자동화 구축
- 2014 원통형 셀 자동화 라인 구축
Cell to Cell 모듈 개발 완료 및 특허 획득
- 2016 Lug 타입 3.0V EDLC 개발
2.85V 3400F 원통형 셀 출시
LSUC 3.0V 중형셀(~480F) 출시
- 2018 LSUC 3.0V 3000F 대형셀 출시



2020
~

LS머트리얼즈 설립

- 2020 3V 3400F 양산 개시
- 2021 LS머트리얼즈 설립 및 LS전선 자회사에 편입
LS알스코를 종속회사로 편입
- 2022 제2공장 구축(군포)
- 2023 하이엠케이 설립 및 종속회사로 편입
코스닥 시장 상장
- 2024 LS UltraGrid 출시
세계 최초 일체형 모듈 출시
- 2025 하이엠케이 구미공장 준공
전기차 충전소용 하이브리드 ESS(H-ESS) 개발



III. 영업보고서

1. 회사의 개황
2. 영업경과 및 성과
3. 모회사, 자회사 및 기업결합 사항 등의 사항
4. 최근3년간 영업실적 및 재산상태
5. 회사가 대처할 과제
6. 이사 및 감사 등의 현황
7. 주주 현황
8. 회사, 회사 및 그 자회사 또는 회사의 자회사의 타회사에 대한 출자 현황
9. 주요 채권자
10. 결산기 후에 생긴 중요한 사실
11. 그 밖에 영업에 관한 중요사항



1. 회사의 개황

1) 회사의 목적 및 주요 사업 내용

- ① 각종 전기전자부품, 자동차 및 전기차부품, 회로소재부품의 제조 및 판매업
- ② 각종 기기의 제조 및 판매
- ③ 달리 분류되지 않는 전자관 및 기타 전자부품 제조업
- ④ 각종 전기, 전자기기, 기계류 및 동 제품의 원재료, 부품의 일반무역업
- ⑤ 자동차용 전장 부품 제조 및 판매
- ⑥ 에너지 저장장치 제조 및 판매
- ⑦ 각종 전선, 유무선 통신장비 및 동 제품의 원재료 부품의 일반도매업과 무역중개업
- ⑧ 전기회로 개폐, 보호 장치 제조업
- ⑨ 신재생에너지사업
- ⑩ 부동산개발 및 임대업
- ⑪ 사업지원 서비스업
- ⑫ 경영 컨설팅업
- ⑬ 해상풍력 및 에너지 관련 사업 투자 및 운영, 기술개발 사업
- ⑭ 위 각호에 관련되는 부대사업 일체

2) 중요한 사업의 내용

Ultracapacitor

LS머트리얼즈의 울트라커패시터(슈퍼커패시터)는 기존 전해질 커패시터와 충전식 배터리의 중간 특성을 가지고 있는 차세대 에너지 저장장치입니다. LS머트리얼즈 울트라커패시터의 높은 에너지 효율성과 출력 밀도, 장기 신뢰성은 정전대비용 전력, 보조전력, 순간출력 등의 분야에서 에너지원으로서의 사용을 가능하게 합니다.

셀
PCBT타입 중형셀(100F~720F) Busbar타입 대형셀(650F~3400F)
모듈
중형셀을 PCB에 연결한 중형모듈(16V~400V) 대형셀을 Busbar로 연결한 대형모듈(16V~130V)



3) 영업소 및 공장 현황

영업소	사업 내용	소재지
본사	업무총괄	경기도 안양시 동안구 엘에스로 116번길, 39, 6층
제1공장	UC제조	경기도 안양시 동안구 엘에스로 116번길, 39, 6층
제2공장	UC제조	경기도 군포시 엘에스로45번길 120
연구소	연구개발	경기도 안양시 동안구 엘에스로 116번길, 39, 6층

4) 종업원 현황

(2025년 12월 31일 현재)

구분	임원	사무직	기능직	비정규	합계
인원	3명	48명	25명	46명	122명

5) 주식에 관한 사항

가. 발행한 주식의 종류와 수

(2025년 12월 31일 현재)

종류	주식수	금액	구성비	비고
보통주	67,652,659주	33,826,329,500원	100.0%	기업공개
계	67,652,659주	33,826,329,500원	100.0%	-

나. 자본금 변동사항

(단위: 주, 백만 원)

일시	주식종류	주식수	액면가	증감액	증감후 자본금	변동내용
2021.01.01	기명식 보통주	2,000,000	500원	1,000	1,000	신규설립
2021.03.04	기명식 보통주	6,000,000	500원	2,000	3,000	유상증자
2021.07.27	기명식 보통주	12,000,000	500원	3,000	6,000	유상증자
2021.12.15	기명식 보통주	45,377,374	500원	16,689	22,689	유상증자
2021.12.23	기명식 보통주	47,640,548	500원	1,131	23,820	유상증자
2022.04.27	기명식 보통주	52,826,223	500원	2,593	26,413	유상증자
2023.06.10	기명식 보통주	58,877,659	500원	3,026	29,439	유상증자
2023.12.07	기명식 보통주	67,652,659	500원	4,387	33,826	IPO 유상증자

다. 주식의 사무

결산일	12월 31일
정기주주총회 개최	사업연도 종료 후 3개월 이내
주주명부 폐쇄기간	-
공고방법	회사 인터넷 홈페이지(http://www.lsmaterials.co.kr) 또는 한국경제신문
주권의 종류	일주권, 오주권, 일십주권, 오십주권, 일백주권, 오백주권, 일천주권, 일만주권 (총8종)

6) 사채에 관한 사항

- 해당사항 없음

2. 영업의 경과 및 성과

1) 영업성과 및 제품의 판매실적

(2025년 12월 31일 현재, 단위: 백만 원)

제품명	판매실적		
	제5기 (‘25.01.01~’25.12.31)	제4기 (‘24.01.01~’24.12.31)	제3기 (‘23.01.01~’23.12.31)
셀_중형	9,862	8,217	7,103
셀_대형	7,716	11,187	13,295
모듈_중형	2,895	1,257	3,888
모듈_대형	7,729	5,946	10,015
상품	224	548	428
기타	722	1,691	842
합계	29,148	28,846	35,571

2) 주요 설비 현황

(2025년 12월 31일 현재, 단위: 백만 원)

구분	금액	자금 조달 방법		비고
		자기자금	차입금	
건설중인 유형자산	396	396	-	
기계장치	11,478	11,478	-	제2공장 라인 구축 등
합계	11,874	11,874	-	-

3. 모회사, 자회사 및 기업결합 사항 등

1) 모회사 현황

(단위: 백만 원, 주)

상호	소재지	자본금	주요업종	소유주식수	소유비율
LS전선	경기도 안양시	111,618	피복절연선 및 케이블 제조	29,438,830	43.51%

2) 자회사 및 손자회사 현황

(단위: 백만 원, 주)

관계	상호	소재지	자본금	주요업종	소유주식수	소유비율
자회사	LS알스코(주)	경상북도 구미시	13,853	알미늄 제품 및 자동차 부품 제조	27,705,067	100%
	LS Materials America LLC	Delaware, US	46,220	알미늄 제품 제조	-	100%
손자회사	하이엠케이(주)	경상북도 구미시	67,500	알미늄 제품 제조	89,999,999	66.7%

주1) LS알스코 소유주식수는 보통주 23,910,000주, 우선주 3,795,067주임.
 주2) LS Materials America LLC는 주식회사가 아닌 LLC이므로 주식 수를 기재하지 않음.
 주3) 손자회사인 하이엠케이는 LS Materials America LLC가 66.7%를 소유하고 있음.

3) 모, 자회사에 대한 임원겸직 현황

성명	회사명	직위	상근여부
명동춘	LS알스코(주)	기타비상무이사	비상근

4. 최근 3년간 영업실적 및 재산상태

1) 영업실적

(단위: 백만 원)

과목	제5기 ('25.01.01~'25.12.31.)	제4기 ('24.01.01~'24.12.31.)	제3기 ('23.01.01~'23.12.31.)
매출액	29,148	28,846	35,571
매출원가	28,502	25,813	27,751
매출총이익	646	3,033	7,820
판매비와관리비	5,585	4,957	3,815
영업이익	(4,939)	(1,925)	4,005
영업이익률	(16.94%)	(6.67%)	11.25%
법인세차감전순이익	(2,303)	24	16,227
법인세비용	(120)	135	1,124
당기순이익	(2,183)	(111)	15,103
당기순이익률	(7.49%)	(0.39%)	42.45%
기타포괄손익	(43)	8	(299)
총포괄손익	(2,226)	(103)	14,805
주당순이익(원)	(32)	(2)	266

2) 재산상태

(단위: 백만 원)

과목	제5기 ('25.12.31.)	제4기 ('24.12.31.)	제3기('23.12.31.)
자산총계	232,234	268,734	239,344
유동자산	65,509	99,250	61,321
비유동자산	166,815	169,484	178,023
부채총계	7,283	41,467	10,485
유동부채	6,866	39,887	10,261
비유동부채	417	1,580	224
자본총계	225,041	227,267	228,858
자본금	33,826	33,826	33,826
자본잉여금	175,649	175,649	175,649
이익잉여금	15,566	17,792	19,383
부채와 자본총계	232,324	268,734	239,344

5. 회사가 대처할 과제

- “인사말씀” 참조

6. 이사 및 감사 등의 현황

(2025년 12월 31일 현재)

구분	성명	직위	담당업무	회사와의 거래관계	비고
상근	홍영호	대표이사	경영총괄	-	
상근	이희영	사내이사	COO	-	
상근	명동춘	사내이사	CFO	-	
비상근	박석현	사외이사	사외이사	-	감사위원장
비상근	최성일	사외이사	사외이사	-	감사위원
비상근	김상민	사외이사	사외이사	-	감사위원

7. 주주 현황

(2025년 12월 31일 현재, 단위 : 주)

주주	보유 주식수	지분율	액면금액 (백만원)	회사와의 거래관계	회사의 출자상황
LS전선(주)	29,438,830	43.51%	14,719	관계기업	-
5% 미만 소액주주	38,213,829	56.49%	19,107	-	-
총계	67,652,659	100.00%	33,826	-	-

8. 회사, 회사 및 그 자회사 또는 회사의 자회사의 타회사에 대한 출자 현황

(단위 : 주)

타회사 명칭	투자 및 출자회사	타회사에 출자한		당사에 출자한 타회사의	
		소유주식수	소유비율	소유주식수	소유비율
LS알스코(주)	당사	27,705,067	100%	-	-
LS Materials America LLC	당사	-	100%	-	-
하이엠케이(주)	자회사	89,999,999	66.67%	-	-

주1) LS알스코 소유주식수는 보통주 23,910,000주, 우선주 3,795,067주임.

주2) LS Materials America LLC는 주식회사가 아닌 LLC이므로 주식 수를 기재하지 않음.

9. 주요 채권자 등

- 해당사항 없음

10. 결산기 후에 생긴 중요한 사실

- 감사보고서 주석 참조

11. 그 밖에 영업에 관한 중요사항

- 해당사항 없음

IV. 감사보고서

1. 감사보고서
2. 독립된 감사인의 감사보고서



감사위원회의 감사보고서

본 감사위원회는 상법 및 회사 정관에 따라 LS머트리얼즈 주식회사 제5기 사업연도(2025년 1월 1일부터 2025년 12월 31일까지)의 회계 및 업무에 대한 감사를 실시하고 그 결과를 다음과 같이 보고합니다.

1. 감사방법의 개요

회계감사를 위하여 회계에 관한 장부와 관계서류를 열람하고 연결재무제표재·무제표 및 등 부속명세서를 검토하였으며 필요하다고 인정되는 경우 대조, 실사, 입회 및 기타 적절한 감사절차를 적용하였습니다.

업무감사를 위하여는 이사회 및 기타 중요한 회의에 참석하고, 필요한 경우 이사로부터 업무에 관한 보고를 받았으며 중요한 업무에 관한 회사의 보고에 대해 추가 검토 및 자료 보완을 요청하는 등 적절한 방법을 사용하였습니다.

2. 연결재무상태표·재무상태표 및 연결포괄손익계산서·포괄손익계산서 등 재무제표에 관한 사항




연결재무상태표·재무상태표 및 연결포괄손익계산서·포괄손익계산서 등 재무제표는 법령 및 정관에 따라 회사의 재산상태와 경영성과를 적정하게 표시하고 있습니다.

3. 이익잉여금처분계산서(안)에 관한 사항

이익잉여금처분계산서(안)은 법령 및 정관에 따라 적정하게 작성되어 있습니다.

4. 영업보고서에 관한 사항

영업보고서는 법령 및 정관에 따라 회사의 상황을 적정하게 표시하고 있습니다.

2026년 2월 6일
 LS머트리얼즈 주식회사
 감사위원장 박석현 
 감사위원 최성일 
 감사위원 김상민 

독립된 감사인의 연결감사보고서

연결 감사보고서

감사의견

우리는 엘에스머트리얼즈 주식회사 및 종속기업(이하 “연결기업”)의 연결재무제표를 감사하였습니다. 해당 연결재무제표는 2025년 12월 31일과 2024년 12월 31일 현재의 연결재무상태표, 동일로 종료되는 양 보고기간의 연결포괄 손익계산서, 연결자본변동표 및 연결현금흐름표 그리고 중요한 회계정책 정보를 포함한 연결재무제표의 주석으로 구성되어 있습니다.

우리의 의견으로는 별첨된 연결기업의 연결재무제표는 연결기업의 2025년 12월 31일과 2024년 12월 31일 현재의 연결재무상태와 동일로 종료되는 양 보고기간의 연결재무성과 및 연결현금흐름을 한국채택국제회계기준에 따라, 중요성의 관점에서 공정하게 표시하고 있습니다.

감사의견근거

우리는 대한민국의 회계감사기준에 따라 감사를 수행하였습니다. 이 기준에 따른 우리의 책임은 이 감사보고서의 연결재무제표감사에 대한 감사인의 책임 단락에 기술되어 있습니다. 우리는 연결재무제표감사와 관련된 대한민국의 윤리적 요구사항에 따라 회사로부터 독립적이며, 그러한 요구사항에 따른 기타의 윤리적 책임을 이행하였습니다. 우리가 입수한 감사증거가 감사의견을 위한 근거로서 충분하고 적합하다고 우리는 믿습니다.

핵심감사사항

핵심감사사항은 우리의 전문가적 판단에 따라 당기 연결재무제표감사에서 가장 유의적인 사항들입니다. 해당 사항들은 연결재무제표 전체에 대한 감사의 관점에서 우리의 의견형성 시 다루어졌으며, 우리는 이런 사항에 대하여 별도의 의견을 제공하지는 않습니다.

- 국외매출의 기간귀속

핵심감사사항으로 결정된 이유

연결재무제표에 대한 주석 6(영업부문)에 기술되어 있는 바와 같이, 연결기업의 국외매출은 30,475,197천원으로 금액적으로 유의적입니다. 또한, 해외 고객과의 계약 체결 시, FOB, CIF, EXW 등 다양한 수출조건(인코텀즈)으로 계약을 체결합니다. 이러한 수출조건에 따라 재화의 통제 이전 시기가 다르며, 경영진은 이 통제 이전 시기에 따라 수익인식 시점을 판단해야 합니다. 따라서 우리는 회사의 판단 오류 또는 고의에 의한 기간귀속 오류 가능성이 높다고 판단하여 동 사항을 핵심감사사항으로 결정하였습니다.

핵심감사사항에 대해 우리가 수행한 주요 감사절차는 다음과 같습니다.

- 국외매출 수익인식 기간귀속과 관련 회사의 회계정책 이해
- 국외매출 기간귀속에 대한 회사의 내부통제의 이해, 설계 및 운영평가 테스트
- 보고기간말 전후 발생한 재화매출 거래에서 표본을 추출하여 문서 검사
- 보고기간말 매출채권에서 표본을 추출하여 외부 조회

연결재무제표에 대한 경영진과 지배기구의 책임

경영진은 한국채택국제회계기준에 따라 이 연결재무제표를 작성하고 공정하게 표시할 책임이 있으며, 부정이나 오류로 인한 중요한 왜곡표시가 없는 연결재무제표를 작성하는데 필요하다고 결정한 내부통제에 대해서도 책임이 있습니다.

경영진은 연결재무제표를 작성할 때, 연결기업의 계속기업으로서의 존속능력을 평가하고 해당되는 경우, 계속기업 관련 사항을 공시할 책임이 있습니다. 그리고 경영진이 기업을 청산하거나 영업을 중단할 의도가 없는 한, 회계의 계속기업전제의 사용에 대해서도 책임이 있습니다.

지배기구는 연결기업의 재무보고절차의 감시에 대한 책임이 있습니다.

연결재무제표감사에 대한 감사인의 책임

우리의 목적은 연결기업의 연결재무제표에 전체적으로 부정이나 오류로 인한 중요한왜곡표시가 없는지에 대하여 합리적인 확신을 얻어 우리의 의견이 포함된 감사보고서를 발행하는데 있습니다. 합리적인 확신은 높은 수준의 확신을 의미하나, 감사기준에 따라 수행된 감사가 항상 중요한 왜곡표시를 발견한다는 것을 보장하지는 않습니다. 왜곡표시는 부정이나 오류로부터 발생할 수 있으며, 왜곡표시가 연결재무제표를 근거로 하는 이용자의 경제적 의사결정에 개별적으로 또는 집합적으로 영향을 미칠 것이 합리적으로 예상되면, 그 왜곡표시는 중요하다고 간주됩니다.

감사기준에 따른 감사의 일부로서 우리는 감사의 전 과정에 걸쳐 전문가적 판단을 수행하고 전문가적 의구심을 유지하고 있습니다. 또한 우리는:

- 부정이나 오류로 인한 연결재무제표의 중요왜곡표시위험을 식별하고 평가하며 그러한 위험에 대응하는 감사절차를 설계하고 수행합니다. 그리고 감사의견의 근거로서 충분하고 적합한 감사증거를 입수합니다. 부정은 공모, 위조, 의도적인 누락, 허위진술 또는 내부통제 무력화가 개입될 수 있기 때문에 부정으로 인한 중요한 왜곡표시를 발견하지 못할 위험은 오류로 인한 위험보다 큽니다.
- 상황에 적합한 감사 절차를 설계하기 위하여 감사와 관련된 내부통제를 이해합니다. 그러나 이는 내부통제의 효과성에 대한 의견을 표명하기 위한 것이 아닙니다.
- 연결재무제표를 작성하기 위하여 경영진이 적용한 회계정책의 적합성과 경영진이 도출한 회계추정치와 관련 공시의 합리성에 대하여 평가합니다.
- 경영진이 사용한 회계의 계속기업전제의 적절성과, 입수한 감사증거를 근거로 계속기업으로서의 존속능력에 대하여 유의적 의문을 초래할 수 있는 사건이나 상황과 관련된 중요한 불확실성이 존재하는지 여부에 대하여 결론을 내립니다. 중요한 불확실성이 존재한다고 결론을 내리는 경우, 우리는 연결재무제표의 관련 공시에 대하여 감사보고서에 주의를 환기시키고, 이들 공시가 부적절한 경우 의견을 변형시킬 것을 요구받고 있습니다. 우리의 결론은 감사보고서일까지 입수된 감사증거에 기초하나, 미래의 사건이나 상황이 회사의 계속기업으로서 존속을 중단시킬 수 있습니다.

- 공시를 포함한 연결재무제표의 전반적인 표시와 구조 및 내용을 평가하고, 연결재무제표의 기초가 되는 거래와 사건을 연결재무제표가 공정한 방식으로 표시하고있는지 여부를 평가합니다.
- 연결재무제표에 대한 의견을 표명하기 위해 기업의 재무정보 또는 그룹 내의 사업활동과 관련된 충분하고 적합한 감사증거를 입수합니다. 우리는 그룹감사의 지휘, 감독 및 수행에 대한 책임이 있으며 감사의견에 대한 전적인 책임이 있습니다.

우리는 여러 가지 사항들 중에서 계획된 감사범위와 시기 그리고 감사 중 식별된 유의적 내부통제 미비점 등 유의적인 감사의 발견사항에 대하여 지배기구와 커뮤니케이션합니다.

또한 우리는 독립성 관련 윤리적 요구사항들을 준수하고, 우리의 독립성 문제와 관련된다고 판단되는 모든 관계와 기타사항들 및 해당되는 경우 관련 제도적 안전장치를 지배기구와 커뮤니케이션한다는 진술을 지배기구에 제공합니다.

우리는 지배기구와 커뮤니케이션한 사항들 중에서 당기 연결재무제표감사에서 가장 유의적인 사항들을 핵심감사사항으로 결정합니다. 법규에서 해당 사항에 대하여 공개적인 공시를 배제하거나, 극히 드문 상황으로 우리가 감사보고서에 해당 사항을 기술함으로써 인한 부정적 결과가 해당 커뮤니케이션에 따른 공익적 효익을 초과할 것으로 합리적으로 예상되어 해당 사항을 감사보고서에 커뮤니케이션해서는 안 된다고 결론을 내리는 경우가 아닌 한, 우리는 감사보고서에 이러한 사항들을 기술합니다.

이 감사보고서의 근거가 된 감사를 실시한 업무수행이사는 오재영입니다.

대표이사 **박 용 근**



2026년 3월 16일

이 감사보고서는 감사보고서일(2026년 3월 16일) 현재로 유효한 것입니다. 따라서 감사보고서일 후 이 보고서를 열람하는 시점 사이에 첨부된 연결기업의 연결재무제표에 중요한 영향을 미칠 수 있는 사건이나 상황이 발생할 수도 있으며, 이로 인하여 이 감사보고서가 수정될 수도 있습니다.

독립된 감사인의 감사보고서

별도 감사보고서

감사의견

우리는 엘에스머티리얼즈 주식회사(이하 “회사”)의 재무제표를 감사하였습니다. 해당 재무제표는 2025년 12월 31일과 2024년 12월 31일 현재의 재무상태표, 동일로 종료되는 양 보고기간의 포괄손익계산서, 자본변동표, 현금흐름표 그리고 중요한 회계정책의 정보를 포함한 재무제표의 주석으로 구성되어 있습니다.

우리의 의견으로는 별첨된 회사의 재무제표는 회사의 2025년 12월 31일과 2024년 12월 31일 현재의 재무상태와 동일로 종료되는 양 보고기간의 재무성과 및 현금흐름을 한국채택국제회계기준에 따라, 중요성의 관점에서 공정하게 표시하고 있습니다.

우리는 또한 대한민국의 회계감사기준에 따라, 내부회계관리제도운영위원회가 발표한「내부회계관리제도 설계 및 운영 개념체계」에 근거한 회사의 2025년 12월 31일현재의 내부회계관리제도를 감사하였으며, 2026년 3월 16일자 감사보고서에서 적정의견을 표명하였습니다.

감사의견근거

우리는 대한민국의 회계감사기준에 따라 감사를 수행하였습니다. 이 기준에 따른 우리의 책임은 이 감사보고서의 재무제표감사에 대한 감사인의 책임 단락에 기술되어 있습니다. 우리는 재무제표감사와 관련된 대한민국의 윤리적 요구사항에 따라 회사로부터 독립적이며, 그러한 요구사항에 따른 기타의 윤리적 책임들을 이행하였습니다. 우리가 입수한 감사증거가 감사의견을 위한 근거로서 충분하고 적합하다고 우리는 믿습니다.

핵심감사사항

핵심감사사항은 우리의 전문가적 판단에 따라 당기 재무제표감사에서 가장 유의적인사항들입니다. 해당 사항들은 재무제표 전체에 대한 감사의 관점에서 우리의 의견형성 시 다루어졌으며, 우리는 이런 사항에 대하여 별도의 의견을 제공하지는 않습니다.

- 국외매출의 기간귀속

핵심감사사항으로 결정된 이유

재무제표에 대한 주석 6(영업부문)에 기술되어 있는 바와 같이, 회사의 국외매출은 25,656,067천원으로 금액적으로 유의적입니다. 또한, 해외 고객과의 계약 체결 시, FOB, CIF, EXW 등 다양한 수출조건(인코텀즈)으로 계약을 체결합니다. 이러한 수출조건에 따라 재화의 통제 이전 시기가 다르며, 경영진은 이 통제 이전 시기에 따라 수익인식 시점을 판단해야 합니다. 따라서 우리는 회사의 판단 오류 또는 고의에 의한 기간귀속 오류 가능성이 높다고 판단하여 동 사항을 핵심감사사항으로 결정하였습니다.

핵심감사사항에 대해 우리가 수행한 주요 감사절차는 다음과 같습니다.

- 국외매출 수익인식 기간귀속과 관련한 회사의 회계정책 이해
- 국외매출 기간귀속에 대한 회사의 내부통제의 이해, 설계 및 운영평가 테스트
- 보고기간말 전후 발생한 재화매출 거래에서 표본을 추출하여 문서 검사
- 보고기간말 매출채권에서 표본을 추출하여 외부 조회

재무제표에 대한 경영진과 지배기구의 책임

경영진은 한국채택국제회계기준에 따라 이 재무제표를 작성하고 공정하게 표시할 책임이 있으며, 부정이나 오류로 인한 중요한 왜곡표시가 없는 재무제표를 작성하는데 필요하다고 결정한 내부통제에 대해서도 책임이 있습니다.

경영진은 재무제표를 작성할 때, 회사의 계속기업으로서의 존속능력을 평가하고 해당되는 경우, 계속기업 관련 사항을 공시할 책임이 있습니다. 그리고 경영진이 기업을 청산하거나 영업을 중단할 의도가 없는 한, 회계의 계속기업전제의 사용에 대해서도 책임이 있습니다.

지배기구는 회사의 재무보고절차의 감시에 대한 책임이 있습니다.

재무제표감사에 대한 감사인의 책임

우리의 목적은 회사의 재무제표에 전체적으로 부정이나 오류로 인한 중요한 왜곡표시가 없는지에 대하여 합리적인 확신을 얻어 우리의 의견이 포함된 감사보고서를 발행하는데 있습니다. 합리적인 확신은 높은 수준의 확신을 의미하나, 감사기준에 따라 수행된 감사가 항상 중요한 왜곡표시를 발견한다는 것을 보장하지는 않습니다. 왜곡표시는 부정이나 오류로부터 발생할 수 있으며, 왜곡표시가 재무제표를 근거로 하는 이용자의 경제적 의사결정에 개별적으로 또는 집합적으로 영향을 미칠 것이 합리적으로 예상되면, 그 왜곡표시는 중요하다고 간주됩니다.

감사기준에 따른 감사의 일부로서 우리는 감사의 전 과정에 걸쳐 전문가적 판단을 수행하고 전문가적 의구심을 유지하고 있습니다.

또한 우리는:

- 부정이나 오류로 인한 재무제표의 중요왜곡표시위험을 식별하고 평가하며 그러한 위험에 대응하는 감사절차를 설계하고 수행합니다. 그리고 감사의견의 근거로서 충분하고 적합한 감사증거를 입수합니다. 부정은 공모, 위조, 의도적인 누락, 허위진술 또는 내부통제 무력화가 개입될 수 있기 때문에 부정으로 인한 중요한 왜곡표시를 발견하지 못할 위험은 오류로 인한 위험보다 큼니다.
- 상황에 적합한 감사 절차를 설계하기 위하여 감사와 관련된 내부통제를 이해합니다.
- 재무제표를 작성하기 위하여 경영진이 적용한 회계정책의 적합성과 경영진이 도출한 회계추정치와 관련 공시의 합리성에 대하여 평가합니다.
- 경영진이 사용한 회계의 계속기업전제의 적절성과, 입수한 감사증거를 근거로 계속기업으로서의 존속능력에 대하여 유의적 의문을 초래할 수 있는 사건이나 상황과 관련된 중요한 불확실성이 존재하는지 여부에 대하여 결론을 내립니다. 중요한 불확실성이 존재한다고 결론을 내리는 경우, 우리는 재무제표의 관련 공시에 대하여 감사보고서에 주의를 환기시키고, 이들 공시가 부적절한 경우 의견을 변형시킬 것을 요구받고 있습니다. 우리의 결론은 감사보고서일까지 입수된 감사증거에 기초하나, 미래의 사건이나 상황이 회사의 계속기업으로서 존속을 중단시킬 수 있습니다.
- 공시를 포함한 재무제표의 전반적인 표시와 구조 및 내용을 평가하고, 재무제표의 기초가 되는 거래와 사건을 재무제표가 공정한 방식으로 표시하고 있는지 여부를 평가합니다.

우리는 여러 가지 사항들 중에서 계획된 감사범위와 시기 그리고 감사 중 식별된 유의적 내부통제 미비점 등 유의적인 감사의 발견사항에 대하여 지배기구와 커뮤니케이션합니다.

또한 우리는 독립성 관련 윤리적 요구사항들을 준수하고, 우리의 독립성 문제와 관련된다고 판단되는 모든 관계와 기타사항들 및 해당되는 경우 관련 제도적 안전장치를 지배기구와 커뮤니케이션한다는 진술을 지배기구에게 제공합니다.

우리는 지배기구와 커뮤니케이션한 사항들 중에서 당기 재무제표감사에서 가장 유의적인 사항들을 핵심감사사항으로 결정합니다. 법규에서 해당 사항에 대하여 공개적인 공시를 배제하거나, 극히 드문 상황으로 우리가 감사보고서에 해당 사항을 기술함으로써 인한 부정적 결과가 해당 커뮤니케이션에 따른 공익적 효익을 초과할 것으로 합리적으로 예상되어 해당 사항을 감사보고서에 커뮤니케이션해서는 안 된다고 결론을 내리는 경우가 아닌 한, 우리는 감사보고서에 이러한 사항들을 기술합니다.

이 감사보고서의 근거가 된 감사를 실시한 업무수행이사는 오재영입니다.

대표이사 **朴容根**
박 용 근



2026년 3월 16일

이 감사보고서는 감사보고서일(2026년 3월 16일) 현재로 유효한 것입니다. 따라서 감사보고서일 후 이 보고서를 열람하는 시점 사이에 첨부된 회사의 재무제표에 중요한 영향을 미칠 수 있는 사건이나 상황이 발생할 수도 있으며, 이로 인하여 이 감사보고서가 수정될 수도 있습니다.

V. 재무제표

1. 연결재무제표
2. 별도재무제표



1. 연결재무제표

1) 연결재무상태표

제 5(당) 기말 2025년 12월 31일 현재
 제 4(전) 기말 2024년 12월 31일 현재

엘에스머트리얼즈 주식회사와 그 종속기업 (단위 : 원)

과 목	제 5(당) 기말	제 4(전) 기말
자산		
유동자산	121,309,036,488	112,023,019,332
현금및현금성자산	57,427,106,565	50,258,069,203
매출채권	30,606,302,934	26,483,259,154
기타수취채권	1,409,761,182	368,034,335
재고자산	28,992,280,869	29,626,699,759
파생상품자산	35,691,526	284,549,522
당기법인세자산	236,345,560	425,008,320
계약자산	1,784,257,582	946,265,154
기타자산	817,290,270	3,631,133,885
비유동자산	153,217,409,569	141,124,052,552
유형자산	126,831,779,424	113,155,872,552
무형자산	21,252,843,917	21,232,364,863
사용권자산	2,340,083,753	3,756,438,195
기타수취채권	182,362,671	1,148,704,809
당기손익-공정가치측정금융자산	716,461,440	519,441,411
이연법인세자산	688,924,436	556,032,112
순확정급여자산	980,361,479	533,738,888
기타자산	224,592,449	221,459,722
자산총계	274,526,446,057	253,147,071,884
부채		
유동부채	32,307,117,304	39,575,497,488
매입채무	3,258,854,032	5,975,800,175
기타지급채무	10,280,262,406	12,233,396,428

엘에스머트리얼즈 주식회사와 그 종속기업 (단위 : 원)

과 목	제 5(당) 기말	제 4(전) 기말
단기차입금	12,052,000,000	15,785,231,465
계약부채	3,150,007,092	1,734,397,939
당기법인세부채	1,207,665,249	1,166,130,054
파생상품부채	33,144,507	105,477,729
충당부채	96,698,039	44,347,610
리스부채	1,737,596,537	1,713,179,256
기타부채	490,889,442	817,536,832
비유동부채	36,148,842,251	6,411,967,484
차입금	35,000,000,000	4,000,000,000
기타지급채무	165,634,575	111,928,179
충당부채	318,428,663	291,728,802
리스부채	664,779,013	2,008,310,503
부채총계	68,455,959,555	45,987,464,972
자본		
지배기업의 소유주지분	185,104,949,500	184,576,402,606
자본금	33,826,329,500	33,826,329,500
자본잉여금	127,050,903,500	126,875,718,552
기타포괄손익누계액	(6,459,607)	(1,258,410)
이익잉여금	24,234,176,107	23,875,612,964
비지배지분	20,965,537,002	22,583,204,306
자본총계	206,070,486,502	207,159,606,912
부채와자본총계	274,526,446,057	253,147,071,884

2) 연결포괄손익계산서

제 5(당) 기 2025년 1월 1일부터 2025년 12월 31일까지
제 4(전) 기 2024년 1월 1일부터 2024년 12월 31일까지

엘에스머트리얼즈 주식회사와 그 종속기업 (단위 : 원)

과 목	제 5(당) 기	제 4(전) 기
매출	153,582,399,002	142,075,605,799
매출원가	140,488,847,205	124,050,475,348
매출총이익	13,093,551,797	18,025,130,451
판매비와관리비	13,235,161,379	11,828,037,185
영업이익	(141,609,582)	6,197,093,266
기타수익	1,069,216,975	2,886,117,368
기타비용	1,114,498,425	2,953,729,816
금융수익	1,652,529,564	2,959,679,995
금융비용	772,061,359	1,321,369,638
기타영업외손익	13,392,601	(152,144,637)
법인세비용차감전순이익	706,969,774	7,615,646,538
법인세비용	1,714,070,265	1,925,000,097
당기순이익(손실)	(1,007,100,491)	5,690,646,441
당기순이익(손실)의 귀속		
지배기업의 소유주지분	435,381,865	5,673,104,309
비지배지분	(1,442,482,356)	17,542,132
기타포괄손익	(82,019,919)	(102,523,591)
당기손익으로 재분류되지 않는 항목:		
순확정급여부채의 재측정요소	(76,818,722)	(81,734,357)
후속적으로 당기손익으로 재분류될 수 있는 항목:		
해외사업환산손익	(5,201,197)	(20,789,234)
당기총포괄이익(손실)	(1,089,120,410)	5,588,122,850
당기총포괄이익(손실)의 귀속		
지배기업의 소유주지분	353,361,946	5,570,580,718
비지배지분	(1,442,482,356)	17,542,132
주당이익		
기본주당순이익	6	84

3) 연결자본변동표

제 5(당) 기 2025년 1월 1일부터 2025년 12월 31일까지
제 4(전) 기 2024년 1월 1일부터 2024년 12월 31일까지

엘에스머트리얼즈 주식회사와 그 종속기업 (단위 : 원)

과 목	지배기업의 소유주지분					비지배지분	총 계
	자 본 금	자본잉여금	기타포괄 손익누계액	이익잉여금	소 계		
2024년 1월 1일 잔액	33,826,329,500	126,875,718,552	19,530,824	19,772,601,510	180,494,180,386	22,565,662,174	203,059,842,560
총포괄손익:							
당기순이익	-	-	-	5,673,104,309	5,673,104,309	17,542,132	5,690,646,441
기타포괄손익:							
순확정급여부채의 재측정요소	-	-	-	(81,734,357)	(81,734,357)	-	(81,734,357)
해외사업환산손익	-	-	(20,789,234)	-	(20,789,234)	-	(20,789,234)
총포괄손익	-	-	(20,789,234)	5,591,369,952	5,570,580,718	17,542,132	5,588,122,850
소유주와의 거래:							
배당금 지급	-	-	-	(1,488,358,498)	(1,488,358,498)	-	(1,488,358,498)
소유주와의 거래 총액	-	-	-	(1,488,358,498)	(1,488,358,498)	-	(1,488,358,498)
2024년 12월 31일 잔액	33,826,329,500	126,875,718,552	(1,258,410)	23,875,612,964	184,576,402,606	22,583,204,306	207,159,606,912
2025년 1월 1일 잔액	33,826,329,500	126,875,718,552	(1,258,410)	23,875,612,964	184,576,402,606	22,583,204,306	207,159,606,912
총포괄손익:							
당기순이익(손실)	-	-	-	435,381,865	435,381,865	(1,442,482,356)	(1,007,100,491)
기타포괄손익:							
순확정급여부채의 재측정요소	-	-	-	(76,818,722)	(76,818,722)	-	(76,818,722)
해외사업환산손익	-	-	(5,201,197)	-	(5,201,197)	-	(5,201,197)
총포괄손익	-	-	(5,201,197)	358,563,143	353,361,946	(1,442,482,356)	(1,089,120,410)
소유주와의 거래:							
기타조정	-	175,184,948	-	-	175,184,948	(175,184,948)	-
소유주와의 거래 총액	-	175,184,948	-	-	175,184,948	(175,184,948)	-
2024년 12월 31일 잔액	33,826,329,500	127,050,903,500	(6,459,607)	24,234,176,107	185,104,949,500	20,965,537,002	206,070,486,502

4) 연결현금흐름표

제5(당)기 2025년 1월 1일부터 2025년 12월 31일까지
제4(전)기 2024년 1월 1일부터 2024년 12월 31일까지

엘에스머트리얼즈 주식회사와 그 종속기업

(단위 : 원)

과 목	제 5(당) 기	제 4(전) 기
영업활동으로 인한 현금흐름	5,641,108,239	(10,920,191,323)
영업으로부터 창출된 현금흐름	6,442,499,954	(9,707,516,060)
이자 수취	1,583,751,573	3,007,361,251
이자 지급	(786,281,028)	(1,483,454,025)
법인세 납부	(1,598,862,260)	(2,736,582,489)
투자활동으로 인한 현금흐름	(23,940,280,954)	(49,532,188,544)
유형자산 취득	(23,196,178,681)	(48,659,760,310)
무형자산 취득	(528,076,725)	(1,199,489,194)
당기손익-공정가치측정금융자산의 증가	(93,374,729,576)	(56,355,981,249)
당기손익-공정가치측정금융자산의 감소	93,181,800,000	56,337,099,249
임차보증금의 증가	(10,250,000)	(61,172,000)
임차보증금의 감소	-	6,000,000
유형자산의 처분	28,494,546	508,347,007
무형자산의 처분	100,000,000	-
장기선급금의 증가	(141,340,518)	(107,232,047)
재무활동으로 인한 현금흐름	25,462,662,890	(8,903,815,716)
단기차입금 증가	72,658,246,575	55,285,000,000
장기차입금 증가	31,000,000,000	4,000,000,000
유상증자	-	-
비지배이주의 증가	-	-
단기차입금의 상환	(76,391,478,040)	(62,706,400,991)
유동성장기차입금의 상환	-	(2,100,000,000)
리스부채의 상환	(1,804,105,645)	(1,894,056,227)
주식발행비	-	-
배당금의 지급	-	(1,488,358,498)
현금및현금성자산의 순증가	7,163,490,175	(69,356,195,583)
기초 현금및현금성자산	50,258,069,203	119,598,396,626
현금및현금성자산의 환율변동효과	5,547,187	15,868,160
기말 현금및현금성자산	57,427,106,565	50,258,069,203

5) 연결재무제표에 대한 주석

- 주석사항은 금융감독원 전자공시시스템(<http://dart.fss.or.kr>)에 공시된 연결감사보고서를 참조하시기 바랍니다.

2. 별도재무제표

1) 재무상태표

제 5(당) 기말 2025년 12월 31일 현재
제 4(전) 기말 2024년 12월 31일 현재

엘에스머트리얼즈 주식회사

(단위 : 원)

과 목	제 5(당) 기말	제 4(전)기말
자산		
유동자산	65,509,118,039	99,250,273,243
현금및현금성자산	51,090,790,384	47,724,735,203
매출채권	6,624,792,530	4,413,937,744
기타수취채권	1,199,137,941	365,563,728
재고자산	6,086,043,442	8,372,191,067
파생상품자산	35,691,526	284,549,522
당기법인세자산	219,002,330	288,814,070
기타자산	253,659,886	2,388,765,910
매각예정자산	-	35,411,715,999
비유동자산	166,814,933,643	169,484,071,428
유형자산	12,444,747,486	12,873,479,575
무형자산	2,079,304,445	2,228,672,508
사용권자산	1,566,217,959	2,960,674,667
기타수취채권	39,872,671	1,016,464,809
종속기업투자	149,455,775,112	149,455,775,112
이연법인세자산	560,735,740	428,331,675
순환정급여자산	443,687,781	299,213,360
기타자산	224,592,449	221,459,722
자산총계	232,324,051,682	268,734,344,671
부채		
유동부채	6,865,500,048	39,887,303,557
매입채무	1,530,151,980	1,130,311,517
기타지급채무	3,596,074,345	4,964,643,280
계약부채	28,086,443	3,218,380
파생상품부채	33,144,507	105,477,729
리스부채	1,494,534,274	1,546,255,041
충당부채	93,061,231	42,245,851
기타부채	90,447,268	32,095,151,759
비유동부채	417,196,935	1,580,018,407
기타지급채무	165,634,575	111,928,179
리스부채	47,619,007	1,302,419,629
충당부채	203,943,353	165,670,599
부채총계	7,282,696,983	41,467,321,964
자본		
자본금	33,826,329,500	33,826,329,500
자본잉여금	175,648,742,205	175,648,742,205
이익잉여금	15,566,282,994	17,791,951,002
자본총계	225,041,354,699	227,267,022,707
부채와자본총계	232,324,051,682	268,734,344,671

2) 포괄손익계산서

제 5(당) 기 2025년 1월 1일부터 2025년 12월 31일까지
제 4(전) 기 2024년 1월 1일부터 2024년 12월 31일까지

엘에스머트리얼즈 주식회사 (단위 : 원)

과 목	제 5(당) 기	제 4(전) 기
매출	29,147,753,781	28,846,486,742
매출원가	28,501,874,763	25,813,818,073
매출총이익	645,879,018	3,032,668,669
판매비와관리비	5,584,760,139	4,957,409,099
영업이익(손실)	(4,938,881,121)	(1,924,740,430)
기타수익	983,051,356	2,055,934,467
기타비용	1,268,241,397	2,027,515,189
금융수익	3,029,299,382	1,960,363,319
금융비용	116,716,211	64,388,859
기타영업외손익	8,302,445	24,037,833
법인세비용차감전순이익(손실)	(2,303,185,546)	23,691,141
법인세비용	(120,329,029)	135,229,975
당기순이익(손실)	(2,182,856,517)	(111,538,834)
기타포괄손익	(42,811,491)	8,451,205
당기손익으로 재분류되지 않는 항목:		
순확정급여부채의 재측정요소	(42,811,491)	8,451,205
당기총포괄이익(손실)	(2,225,668,008)	(103,087,629)
주당이익(손실)		
기본주당순이익(손실)	(32)	(2)

3) 자본변동표

제 5(당) 기 2025년 1월 1일부터 2025년 12월 31일까지
제 4(전) 기 2024년 1월 1일부터 2024년 12월 31일까지

엘에스머트리얼즈 주식회사 (단위 : 원)

과 목	자본금	자본잉여금	이익잉여금	총 계
2024년 1월 1일 잔액	33,826,329,500	175,648,742,205	19,383,397,129	228,858,468,834
총포괄손익:				
당기순이익	-	-	(111,538,834)	(111,538,834)
기타포괄손익 :				
순확정급여부채의 재측정요소	-	-	8,451,205	8,451,205
총포괄손익	-	-	(103,087,629)	(103,087,629)
소유주와의 거래:				
배당금 지급	-	-	(1,488,358,498)	(1,488,358,498)
소유주와의 거래 총액	-	-	(1,488,358,498)	(1,488,358,498)
2024년 12월 31일 잔액	33,826,329,500	175,648,742,205	17,791,951,002	227,267,022,707
2025년 1월 1일 잔액	33,826,329,500	175,648,742,205	17,791,951,002	227,267,022,707
총포괄손익:				
당기순이익(손실)	-	-	(2,182,856,517)	(2,182,856,517)
기타포괄손익 :				
순확정급여부채의 재측정요소	-	-	(42,811,491)	(42,811,491)
총포괄손익	-	-	(2,225,668,008)	(2,225,668,008)
2025년 12월 31일 잔액	33,826,329,500	175,648,742,205	15,566,282,994	225,041,354,699

4) 현금흐름표

제 5(당) 기 2025년 1월 1일부터 2025년 12월 31일까지
제 4(전) 기 2024년 1월 1일부터 2024년 12월 31일까지

엘에스머트리얼즈 주식회사 (단위 : 원)

과 목	제 5(당) 기	제 4(전) 기
영업활동으로 인한 현금흐름	3,501,271,391	5,006,520,958
영업으로부터 창출된 현금흐름	583,466,833	3,950,909,447
이자 수취	1,464,709,029	1,921,292,546
이자 지급	(116,716,211)	(64,388,859)
배당금 수취	1,500,000,000	-
법인세 납부	69,811,740	(801,292,176)
투자활동으로 인한 현금흐름	1,460,165,431	8,041,312,950
유형자산 취득	(1,347,559,063)	(2,636,164,193)
무형자산 취득	(351,251,705)	(935,900,614)
매각예정자산 취득	(836,819,016)	(19,551,762,540)
매각예정자산 선수금	4,037,135,733	32,013,481,200
당기손익-공정가치측정금융자산의 증가	(93,181,800,000)	(56,175,981,249)
당기손익-공정가치측정금융자산의 감소	93,181,800,000	56,175,981,249
임차보증금의 증가	-	(51,068,000)
장기선급금의 증가	(141,340,518)	(105,232,047)
종속기업투자주식의 취득	-	(1,199,824,863)
유형자산 처분	-	507,784,007
무형자산 처분	100,000,000	-
재무활동으로 인한 현금흐름	(1,607,250,190)	(5,296,103,983)
유동성장기차입금의 상환	-	(2,100,000,000)
리스부채의 상환	(1,607,250,190)	(1,707,745,485)
배당금 지급	-	(1,488,358,498)
현금및현금성자산의 순증가	3,354,186,632	7,751,729,925
기초 현금및현금성자산	47,724,735,203	39,971,224,514
현금및현금성자산의 환율변동효과	11,868,549	1,780,764
기말 현금및현금성자산	51,090,790,384	47,724,735,203

5) 이익잉여금 처분계산서(안)

제 5(당) 기 2025년 1월 1일부터 2025년 12월 31일까지
제 4(전) 기 2024년 1월 1일부터 2024년 12월 31일까지

엘에스머트리얼즈 주식회사 (단위 : 원)

과 목	제 5(당) 기 (처분예정일: 2026년 3월 24일)		제 4(전) 기 (처분확정일: 2025년 3월 24일)	
I. 미처분이익잉여금	-	15,180,123,763	-	17,405,791,771
전기이월미처분이익잉여금	17,405,791,771	-	17,508,879,400	-
순확정급여제도의 재측정요소	(42,811,491)	-	8,451,205	-
당기순이익	(2,182,856,517)	-	(111,539,834)	-
II. 이익잉여금처분액		(1,637,194,348)	-	-
이익준비금	148,835,850	-	-	-
배당금 (주당배당금(률): 당기: 22원(4%) 전기: 0원(0%))	1,488,358,498	-	-	-
III. 차기이월미처분이익잉여금	-	13,542,929,415	-	17,405,791,771

6) 재무제표에 대한 주석

- 주석사항은 금융감독원 전자공시시스템(<http://dart.fss.or.kr>)에 공시된 감사보고서를 참조하시기 바랍니다.